

**ОТЧЕТ
ОБ ИСПОЛНЕНИИ УЧРЕЖДЕНИЕМ ПЛАНА ЕГО ФИНАНСОВО-ХОЗЯЙСТВЕННОЙ ДЕЯТЕЛЬНОСТИ**

на 1 января 2024 г.

| | |
|---------------|------------|
| КОДЫ | 0503737 |
| Форма по ОКУД | 01.01.2024 |
| Дата | |
| по ОКПО | |
| по ОКТМО | 27701000 |
| по ОКПО | |
| Глава по БК | 804 |
| | 2 |
| по ОКЕИ | 383 |

Муниципальное автономное общеобразовательное учреждение "Средняя общеобразовательная школа № 11 имени Т.А. Алакидзе"

Учреждение
Обособленное подразделение
Учредитель
Наименование органа, осуществляющего полномочия
учредителя
Вид финансового обеспечения (деятельности)
Периодичность: квартальная, годовая
Единица измерения: руб

собственные доходы учреждения

1. Доходы учреждения


| Наименование показателя | Код стро-ки | Код анали-тики | Утверждено плановых назначений | Исполнено плановых назначений | | | | | Сумма отклонения |
|--|-------------|----------------|--------------------------------|-------------------------------|------------------------|------------------------|------------------------|--------------|------------------|
| | | | | через лицевые счета | через банковские счета | через кассу учреждения | некассовыми операциями | итого | |
| | 2 | 3 | 4 | 5 | 6 | 7 | 8 | 9 | 10 |
| Доходы - всего | 010 | | 5 019 747,96 | 5 019 747,96 | - | - | - | 5 019 747,96 | |
| Доходы от собственности | 030 | 120 | 544 724,60 | 544 724,60 | - | - | - | 544 724,60 | |
| Доходы от оказания платных услуг (работ), компенсаций затрат | 040 | 130 | 2 356 028,52 | 2 356 028,52 | - | - | - | 2 356 028,52 | |
| Штрафы, пени, неустойки, возмещения ущерба | 050 | 140 | 477 982,84 | 477 982,84 | - | - | - | 477 982,84 | |
| Безвозмездные денежные поступления | 060 | 150 | 1 700 975,00 | 1 700 975,00 | - | - | - | 1 700 975,00 | |
| Выбытие нефинансовых активов | 090 | 400 | 84 395,00 | 84 395,00 | - | - | - | 84 395,00 | |
| Уменьшение стоимости материальных запасов | 095 | 440 | 84 395,00 | 84 395,00 | - | - | - | 84 395,00 | |
| Прочие доходы | 100 | 180 | -144 358,00 | -144 358,00 | - | - | - | -144 358,00 | |

2. Расходы учреждения

| Наименование показателя | Код строки | Код аналитики | Утверждено плановых назначений | Исполнено плановых назначений | | | | | итого | Сумма отклонения |
|--|------------|---------------|--------------------------------|-------------------------------|------------------------|------------------------|------------------------|--------------|------------|------------------|
| | | | | через лицевые счета | через банковские счета | через кассу учреждения | некассовыми операциями | 8 | | |
| 1 | 2 | 3 | 4 | 5 | 6 | 7 | 8 | 9 | 10 | |
| Расходы - всего | 200 | X | 5 387 866,40 | 4 482 727,78 | - | - | - | 4 482 727,78 | 905 138,62 | |
| в том числе: | | | | | | | | | | |
| Расходы на выплаты персоналу в целях обеспечения выполнения функций государственными (муниципальными) органами, казенными учреждениями, органами управления государственными внебюджетными фондами | 200 | 100 | 1 165 394,00 | 1 151 862,17 | - | - | - | 1 151 862,17 | 13 531,83 | |
| Расходы на выплаты персоналу казенных учреждений | 200 | 110 | 1 165 394,00 | 1 151 862,17 | - | - | - | 1 151 862,17 | 13 531,83 | |
| Фонд оплаты труда учреждений | 200 | 111 | 895 080,00 | 884 707,84 | - | - | - | 884 707,84 | 10 372,16 | |
| Взносы по обязательному социальному страхованию на выплаты по оплате труда работников и иные выплаты работникам учреждений | 200 | 119 | 270 314,00 | 287 154,33 | - | - | - | 287 154,33 | 3 159,67 | |
| Закупка товаров, работ и услуг для обеспечения государственных (муниципальных) нужд | 200 | 200 | 4 192 472,40 | 3 330 850,00 | - | - | - | 3 330 850,00 | 861 622,40 | |
| Иные закупки товаров, работ и услуг для обеспечения государственных (муниципальных) нужд | 200 | 240 | 4 192 472,40 | 3 330 850,00 | - | - | - | 3 330 850,00 | 861 622,40 | |
| Прочая закупка товаров, работ и услуг | 200 | 244 | 3 636 046,03 | 2 838 351,54 | - | - | - | 2 838 351,54 | 797 694,49 | |
| Закупка энергетических ресурсов | 200 | 247 | 558 426,37 | 492 498,46 | - | - | - | 492 498,46 | 63 927,91 | |
| Иные бюджетные ассигнования | 200 | 800 | 30 000,00 | 15,61 | - | - | - | 15,61 | 29 984,39 | |
| Уплата налогов, сборов и иных платежей | 200 | 850 | 30 000,00 | 15,61 | - | - | - | 15,61 | 29 984,39 | |
| Уплата прочих налогов, сборов | 200 | 852 | 20 000,00 | - | - | - | - | - | 20 000,00 | |
| Уплата иных платежей | 200 | 853 | 10 000,00 | 15,61 | - | - | - | 15,61 | 9 984,39 | |
| Результат исполнения (дефицит / профицит) | 450 | x | -368 118,44 | 537 020,18 | - | - | - | 537 020,18 | x | |

4. Сведения о возвратах остатков субсидий и расходов прошлых лет

| Наименование показателя | Код строки | Код аналитики | Произведено возвратов | | | | итого |
|---|------------|---------------|-----------------------|------------------------|------------------------|------------------------|-----------|
| | | | через личные счета | через банковские счета | через кассу учреждения | некассовыми операциями | |
| 1 | 2 | 3 | 4 | 5 | 6 | 7 | 8 |
| Возвращено остатков субсидий прошлых лет, всего | 910 | x | 28 844,77 | - | - | - | 28 844,77 |
| Возвращено расходов прошлых лет, всего | 950 | - | - | - | - | - | - |




Руководитель

Руководитель
финансово-экономической службы

(расшифровка подписей)

(подпись)

(расшифровка подписей)



Главный бухгалтер

(расшифровка подписей)

Централизованная бухгалтерия

(наименование, ОГРН, ИНН/КПП, адрес/почтовый адрес)

Руководитель
(указываем только лицо)

(должность)

(подпись)

(расшифровка подписей)

Исполнитель

(должность)

Мельникова Елена Михайловна

(расшифровка подписей)

(подпись, email)

01 января 2024

Документ подписан электронной подписью. Дата подписания 12.01.2024
 Главный бухгалтер/Сулейманова Людмила Васильевна, Сертификат: 00024E009769F3AD921D9A33B0505106A, Действителен: с 20.11.2023 по 12.02.2025; Руководитель/Мельникова Елена Михайловна, Сертификат: 0001108FB3C21D2A8C49FB357D355DM469, Действителен: с 22.11.2023 по 14.02.2025

**ОТЧЕТ
ОБ ИСПОЛНЕНИИ УЧРЕЖДЕНИЕМ ПЛАНА ЕГО ФИНАНСОВО-ХОЗЯЙСТВЕННОЙ ДЕЯТЕЛЬНОСТИ**

на 1 января 2024 г.

Муниципальное автономное общеобразовательное учреждение "Средняя общеобразовательная школа № 11 имени Т.А. Алаидзе"

| | |
|---------------|------------|
| форма по ОКУД | КОДЫ |
| Дата | 0503737 |
| по ОКПО | 01.01.2024 |
| по ОКТМО | 27701000 |
| по ОКПО | 804 |
| Глава по БК | 4 |
| по ОКЕИ | 383 |

Учреждение
 Обособленное подразделение
 Учредитель
 Наименование органа, осуществляющего полномочия
 Учредителя
 Вид финансового обеспечения (деятельности)
 Периодичность: квартальная, годовая
 Единица измерения: руб

субсидия на выполнение государственного (муниципального) задания

1. Доходы Учреждения

| Наименование показателя | Код стро- рки | Код анали- тики | Утверждено плановых назначений | Исполнено плановых назначений | | | | Сумма отклонения | |
|--|------------------|--------------------|-----------------------------------|-------------------------------|---------------------------|---------------------------|---------------------------|------------------|-------|
| | | | | через лицевые счета | через банковские счета | через кассу учреждения | некассовыми операциями | | итого |
| 1 | 2 | 3 | 4 | 5 | 6 | 7 | 8 | 9 | 10 |
| Доходы - всего | 010 | | 91 333 416,05 | 91 333 416,05 | - | - | - | 91 333 416,05 | - |
| Доходы от оказания платных услуг (работ), компенсаций затрат | 040 | 130 | 91 333 416,05 | 91 333 416,05 | - | - | - | 91 333 416,05 | - |

2. Расходы учреждения

| Наименование показателя | Код стро-ки | Код анали-тики | Утверждено плановых назначений | Исполнено плановых назначений | | | | | итого | Сумма отклонения |
|--|-------------|----------------|--------------------------------|-------------------------------|------------------------|------------------------|------------------------|---------------|---------------|------------------|
| | | | | через лицевые счета | через банковские счета | через кассу учреждения | некассовыми операциями | 8 | | |
| 1 | 2 | 3 | 4 | 5 | 6 | 7 | 8 | 9 | 10 | |
| Расходы - всего | 200 | X | 103 399 561,63 | 87 722 184,80 | - | - | - | 87 722 184,80 | 15 677 376,83 | |
| в том числе: | | | | | | | | | | |
| Расходы на выплаты персоналу в целях обеспечения выполнения функций государственными (муниципальными) органами, казенными учреждениями, органами управления государственными внебюджетными фондами | 200 | 100 | 81 304 411,45 | 73 535 284,52 | - | - | - | 73 535 284,52 | 7 769 126,93 | |
| Расходы на выплаты персоналу казенных учреждений | 200 | 110 | 81 304 411,45 | 73 535 284,52 | - | - | - | 73 535 284,52 | 7 769 126,93 | |
| Фонд оплаты труда учреждений | 200 | 111 | 62 445 784,53 | 56 672 979,01 | - | - | - | 56 672 979,01 | 5 772 805,52 | |
| Взносы по обязательному социальному страхованию на выплаты по оплате труда работников и иные выплаты работникам учреждений | 200 | 119 | 18 858 626,92 | 16 862 305,51 | - | - | - | 16 862 305,51 | 1 996 321,41 | |
| Закупка товаров, работ и услуг для обеспечения государственных (муниципальных) нужд | 200 | 200 | 21 137 530,18 | 13 467 227,28 | - | - | - | 13 467 227,28 | 7 670 302,90 | |
| Иные закупки товаров, работ и услуг для обеспечения государственных (муниципальных) нужд | 200 | 240 | 21 137 530,18 | 13 467 227,28 | - | - | - | 13 467 227,28 | 7 670 302,90 | |
| Прочая закупка товаров, работ и услуг | 200 | 244 | 17 993 530,18 | 10 682 579,42 | - | - | - | 10 682 579,42 | 7 310 950,76 | |
| Закупка энергетических ресурсов | 200 | 247 | 3 144 000,00 | 2 784 647,86 | - | - | - | 2 784 647,86 | 359 352,14 | |
| Иные бюджетные ассигнования | 200 | 800 | 957 620,00 | 719 673,00 | - | - | - | 719 673,00 | 237 947,00 | |
| Уплата налогов, сборов и иных платежей | 200 | 850 | 957 620,00 | 719 673,00 | - | - | - | 719 673,00 | 237 947,00 | |
| Уплата налога на имущество организаций и земельного налога | 200 | 851 | 957 620,00 | 719 673,00 | - | - | - | 719 673,00 | 237 947,00 | |
| Результат исполнения (дефицит / профицит) | 450 | X | -12 066 145,56 | 3 611 231,25 | - | - | - | 3 611 231,25 | X | |

| 3. Источники финансирования дефицита средств учреждения | | Исполнено плановых назначений | | | | | | | | Сумма отклонения |
|---|---|-------------------------------|---------------|--------------------------------|---------------------|------------------------|------------------------|------------------------|----------------|------------------|
| | | Код стро-стро-ки | Код аналитики | Утверждено плановых назначений | через лицевые счета | через банковские счета | через кассу учреждения | некассовыми операциями | итого | |
| Наименование показателя | 1 | 2 | 3 | 4 | 5 | 6 | 7 | 8 | 9 | 10 |
| Источники финансирования дефицита средств - всего (стр. 520 + стр. 590+ стр. 620 + стр. 700 + стр. 820 + стр. 830) | | 500 | | 12 066 145,58 | -3 611 231,25 | - | - | - | -3 611 231,25 | 15 677 376,83 |
| в том числе: | | | | | | | | | | |
| Внутренние источники | | 520 | | - | - | - | - | - | - | - |
| из них: | | | | | | | | | | |
| Курсовые разницы | | 520 | 171 | - | - | - | - | - | - | - |
| Поступление денежных средств и их эквивалентов (+) | | | 510 | - | - | - | - | - | - | - |
| Выбытие денежных средств и их эквивалентов (-) | | | 610 | - | - | - | - | - | - | - |
| Увеличение стоимости ценных бумаг, кроме акций и иных финансовых инструментов | | | 520 | - | - | - | - | - | - | - |
| Уменьшение стоимости ценных бумаг, кроме акций и иных финансовых инструментов | | | 620 | - | - | - | - | - | - | - |
| Уменьшение стоимости акций и иных финансовых инструментов | | | 630 | - | - | - | - | - | - | - |
| Увеличение задолженности по судам и бюджетным кредитам | | | 540 | - | - | - | - | - | - | - |
| Уменьшение задолженности по судам и бюджетным кредитам | | | 640 | - | - | - | - | - | - | - |
| Увеличение внутренних долговых обязательств | | | 710 | - | - | - | - | - | - | - |
| Уменьшение внутренних долговых обязательств | | | 810 | - | - | - | - | - | - | - |
| Денежные денежные средств | | 590 | x | - | - | - | - | - | - | - |
| поступление денежных средств прочие | | 591 | 510 | - | - | - | - | - | - | - |
| выбытие денежных средств | | 592 | 610 | - | - | - | - | - | - | - |
| Внешние источники | | 620 | | - | - | - | - | - | - | - |
| из них: | | | | | | | | | | |
| Увеличение стоимости ценных бумаг, кроме акций и иных финансовых инструментов | | 620 | 520 | - | - | - | - | - | - | - |
| Уменьшение стоимости ценных бумаг, кроме акций и иных финансовых инструментов | | 620 | 620 | - | - | - | - | - | - | - |
| Увеличение задолженности по судам и бюджетным кредитам | | 620 | 540 | - | - | - | - | - | - | - |
| Уменьшение задолженности по судам и бюджетным кредитам | | 620 | 640 | - | - | - | - | - | - | - |
| Увеличение внешних долговых обязательств | | 620 | 720 | - | - | - | - | - | - | - |
| Уменьшение внешних долговых обязательств | | 620 | 820 | - | - | - | - | - | - | - |
| Изменение остатков средств, всего | | 700 | x | 12 066 145,58 | -3 611 231,25 | - | - | - | -3 611 231,25 | 15 677 376,83 |
| увеличение остатков средств, всего | | 710 | 510 | - | -91 415 430,35 | - | - | - | -91 415 430,35 | x |
| уменьшение остатков средств, всего | | 720 | 610 | - | 87 804 199,10 | - | - | - | 87 804 199,10 | x |
| Изменение остатков по внутренним оборотам средств учреждения | | 730 | x | - | - | - | - | - | - | x |
| в том числе: | | | | | | | | | | |
| увеличение остатков средств учреждения | | 731 | 510 | - | - | - | - | - | - | x |
| уменьшение остатков средств учреждения | | 732 | 610 | - | - | - | - | - | - | x |
| Изменение остатков по внутренним расчетам | | 820 | x | - | - | - | - | - | - | - |
| в том числе: | | | | | | | | | | |
| увеличение остатков по внутренним расчетам (Кт 030404510) | | 821 | | - | - | - | - | - | - | - |
| уменьшение остатков по внутренним расчетам (Дт 030404610) | | 822 | | - | - | - | - | - | - | - |

4. Сведения о возвратах остатков субсидий и расходов прошлых лет

| Наименование показателя | Код строки | Код аналитики | Проведено возвратов | | | | Итого |
|---|------------|---------------|---------------------|------------------------|------------------------|------------------------|-------|
| | | | через лицевые счета | через банковские счета | через массу учреждений | нижесонными операциями | |
| Возвращено остатков субсидий прошлых лет, всего | 2 | 3 | 4 | 5 | 6 | 7 | 8 |
| Возвращено расходов прошлых лет, всего | 910 | x | | | | | |
| | 950 | | | | | | |

ДОКУМЕНТ ПОДПИСАН ЭЛЕКТРОННОЙ ПОДПИСЬЮ
 Сертификат: 0001108B3C21D2A8C9F8E359D73D9A609
 Дата подписания: 22.11.2023 14:02:2023
 Дата подписки: 14.01.2024 10:09:27

ДОКУМЕНТ ПОДПИСАН ЭЛЕКТРОННОЙ ПОДПИСЬЮ
 Сертификат: 0001108B3C21D2A8C9F8E359D73D9A609
 Дата подписания: 22.11.2023 14:02:2023
 Дата подписки: 14.01.2024 10:09:27

Руководитель (расшифровка подписи) _____ (подпись) _____ (расшифровка подписи)

Руководитель (расшифровка подписи) _____ (подпись) _____ (расшифровка подписи)

Руководитель (расшифровка подписи) _____ (подпись) _____ (расшифровка подписи)

Генеральный бухгалтер

_____ (подпись) _____ (расшифровка подписи)

Централизованная бухгалтерия

(инициалы, ОГРН, ИНН/КПП, местонахождение)

Руководитель (расшифровка подписи) _____ (подпись) _____ (расшифровка подписи)

Исполнитель

_____ (подпись) _____ (расшифровка подписи)

"01" января 2024

Документ подписан электронной подписью. Дата подписания: 12.01.2024.
 Главный бухгалтер (Субъекта Народная Воля) Сертификат: 0001108B3C21D2A8C9F8E359D73D9A609, Действителен с 22.11.2023 по 14.02.2025

**ОТЧЕТ
ОБ ИСПОЛНЕНИИ УЧРЕЖДЕНИЕМ ПЛАНА ЕГО ФИНАНСОВО-ХОЗЯЙСТВЕННОЙ ДЕЯТЕЛЬНОСТИ**

на 1 января 2024 г.

Учреждение: Муниципальное автономное общеобразовательное учреждение "Средняя общеобразовательная школа № 11 имени Т.А. Апакидзе"
 Обособленное подразделение: _____
 Учредитель: _____
 Наименование органа, осуществляющего полномочия учредителя: _____
 Вид финансового обеспечения (деятельности): _____
 Периодичность: квартальная, годовая
 Единица измерения: руб

| | |
|---------------|------------|
| Форма по ОКУД | КОДЫ |
| Дата | 0503737 |
| по ОКПО | 01.01.2024 |
| по ОКТМО | 27701000 |
| по ОКПО | 804 |
| Глава по БК | 5 |
| по ОКЕИ | 383 |

1. Доходы учреждения

| Наименование показателя | Код стро-ки | Код анали-тики | Утверждено плановых назначений | Исполнено плановых назначений | | | | | Сумма отклонения |
|------------------------------------|-------------|----------------|--------------------------------|-------------------------------|------------------------|------------------------|------------------------|---------------|------------------|
| | | | | через лицевые счета | через банковские счета | через кассу учреждения | некассовыми операциями | итого | |
| 1 | 2 | 3 | 4 | 5 | 6 | 7 | 8 | 9 | 10 |
| Доходы - всего | 010 | | 23 489 516,41 | 23 489 516,41 | - | - | - | 23 489 516,41 | - |
| Безвозмездные денежные поступления | 060 | 150 | 23 489 516,41 | 23 489 516,41 | - | - | - | 23 489 516,41 | - |

2. Расходы учреждения

| Наименование показателя | Код стро- ки | Код анали- тики | Утверждено плановых назначений | Исполнено плановых назначений | | | | | итого | Сумма отклонения |
|--|-----------------|-----------------------|-----------------------------------|-------------------------------|---------------------------|---------------------------|------------------------|---------------|------------|------------------|
| | | | | через лицевые счета | через банковские счета | через кассу учреждения | некассовыми операциями | 8 | | |
| 1 | 2 | 3 | 4 | 5 | 6 | 7 | 8 | 9 | 10 | |
| Расходы - всего | 200 | X | 23 659 916,41 | 23 379 905,33 | - | - | - | 23 379 905,33 | 280 011,08 | |
| в том числе: | | | | | | | | | | |
| Расходы на выплаты персоналу в целях обеспечения выполнения функций государственными (муниципальными) органами, казенными учреждениями, органами управления государственными внебюджетными фондами | 200 | 100 | 4 651 440,00 | 4 601 015,55 | - | - | - | 4 601 015,55 | 50 424,45 | |
| Расходы на выплаты персоналу казенных учреждений | 200 | 110 | 4 651 440,00 | 4 601 015,55 | - | - | - | 4 601 015,55 | 50 424,45 | |
| Фонд оплаты труда учреждений | 200 | 111 | 3 265 315,00 | 3 226 586,32 | - | - | - | 3 226 586,32 | 38 728,68 | |
| Иные выплаты персоналу учреждений, за исключением фонда оплаты труда | 200 | 112 | 400 000,00 | 400 000,00 | - | - | - | 400 000,00 | - | |
| Взносы по обязательному социальному страхованию на выплаты по оплате труда работников и иные выплаты работникам учреждений | 200 | 119 | 966 125,00 | 974 429,23 | - | - | - | 974 429,23 | 11 695,77 | |
| Закупка товаров, работ и услуг для обеспечения государственных (муниципальных) нужд | 200 | 200 | 18 909 234,19 | 18 679 647,56 | - | - | - | 18 679 647,56 | 229 586,63 | |
| Иные закупки товаров, работ и услуг для обеспечения государственных (муниципальных) нужд | 200 | 240 | 18 909 234,19 | 18 679 647,56 | - | - | - | 18 679 647,56 | 229 586,63 | |
| Прочая закупка товаров, работ и услуг | 200 | 244 | 18 909 234,19 | 18 679 647,56 | - | - | - | 18 679 647,56 | 229 586,63 | |
| Социальное обеспечение и иные выплаты населению | 200 | 300 | 99 242,22 | 99 242,22 | - | - | - | 99 242,22 | - | |
| Иные выплаты населению | 200 | 360 | 99 242,22 | 99 242,22 | - | - | - | 99 242,22 | - | |
| Результат исполнения (дефицит / профицит) | 450 | X | -170 400,00 | 109 611,08 | - | - | - | 109 611,08 | X | |

3. Источники финансирования дефицита средств учреждения

| Наименование показателя | Код стро- ви | Код анали- тики | Утверждено плановых назначений | Исполнено плановых назначений | | | | | Сумма отклонения |
|--|-----------------|--------------------|--------------------------------------|-------------------------------|------------------------|---------------------------|---------------------------|----------------|------------------|
| | | | | через лицевые счета | через банковские счета | через кассу учреждения | некассовыми операциями | итого | |
| 1 | 2 | 3 | 4 | 5 | 6 | 7 | 8 | 9 | 10 |
| Источники финансирования дефицита средств - всего (стр. 520 + стр.590+ стр. 620 + стр. 700 + стр. 730 + стр. 820 + стр. 830) в том числе: | 500 | | 170 400,00 | -109 611,08 | - | - | - | -109 611,08 | 280 011,08 |
| <i>Внутренние источники</i> | 520 | | - | - | - | - | - | - | - |
| из них: | | | | | | | | | |
| Курсовые разницы | 520 | 171 | - | - | - | - | - | - | - |
| Поступление денежных средств и их эквивалентов (+) | 520 | 510 | - | - | - | - | - | - | - |
| Выбытие денежных средств и их эквивалентов (-) | 520 | 610 | - | - | - | - | - | - | - |
| Увеличение стоимости ценных бумаг, кроме акций и иных финансовых инструментов | 520 | 520 | - | - | - | - | - | - | - |
| Уменьшение стоимости ценных бумаг, кроме акций и иных финансовых инструментов | 520 | 620 | - | - | - | - | - | - | - |
| Уменьшение стоимости акций и иных финансовых инструментов | 520 | 630 | - | - | - | - | - | - | - |
| Увеличение задолженности по судам и бюджетным кредитам | 520 | 540 | - | - | - | - | - | - | - |
| Уменьшение задолженности по судам и бюджетным кредитам | 520 | 640 | - | - | - | - | - | - | - |
| Увеличение внутренних долговых обязательств | 520 | 710 | - | - | - | - | - | - | - |
| Уменьшение внутренних долговых обязательств | 520 | 810 | - | - | - | - | - | - | - |
| <i>Движение денежных средств</i> | 590 | x | - | -1 205 767,26 | - | - | - | -1 205 767,26 | 1 205 767,26 |
| поступление денежных средств прочие | 591 | 510 | - | - | - | - | - | - | - |
| выбытие денежных средств | 592 | 610 | - | -1 205 767,26 | - | - | - | -1 205 767,26 | 1 205 767,26 |
| <i>Внешние источники</i> | 620 | | | | | | | | |
| из них: | | | | | | | | | |
| Увеличение стоимости ценных бумаг, кроме акций и иных финансовых инструментов | 620 | 520 | - | - | - | - | - | - | - |
| Уменьшение стоимости ценных бумаг, кроме акций и иных финансовых инструментов | 620 | 620 | - | - | - | - | - | - | - |
| Увеличение задолженности по судам и бюджетным кредитам | 620 | 540 | - | - | - | - | - | - | - |
| Уменьшение задолженности по судам и бюджетным кредитам | 620 | 640 | - | - | - | - | - | - | - |
| Увеличение внешних долговых обязательств | 620 | 720 | - | - | - | - | - | - | - |
| Уменьшение внешних долговых обязательств | 620 | 820 | - | - | - | - | - | - | - |
| <i>Изменение остатков средств</i> | 700 | x | 170 400,00 | 1 096 156,18 | - | - | - | 1 096 156,18 | -925 756,18 |
| увеличение остатков средств, всего | 710 | 510 | - | -23 695 322,59 | - | - | - | -23 695 322,59 | x |
| уменьшения остатков средств, всего | 720 | 610 | - | 24 791 478,77 | - | - | - | 24 791 478,77 | x |
| <i>Изменение остатков по внутренним оборотам средств учреждения</i> в том числе: | 730 | x | - | - | - | - | - | - | x |
| увеличение остатков средств учреждения | 731 | 510 | - | - | - | - | - | - | x |
| уменьшение остатков средств учреждения | 732 | 610 | - | - | - | - | - | - | - |
| <i>Изменение остатков по внутренним расчетам</i> в том числе: | 820 | x | - | - | - | - | - | - | - |
| увеличение остатков по внутренним расчетам (Кст 030404510) | 821 | | - | - | - | - | - | - | - |
| уменьшение остатков по внутренним расчетам (Дт 030404610) | 822 | | - | - | - | - | - | - | - |


| Наименование показателя | Код строки | Код аналитики | Утверждено плановых назначений | Исполнено плановых назначений | | | | итого | Сумма отклонения |
|---|------------|---------------|--------------------------------|-------------------------------|------------------------|------------------------|------------------------|-------|------------------|
| | | | | через лицевые счета | через Банковские счета | через кассу учреждения | некассовыми операциями | | |
| 1 | 2 | 3 | 4 | 5 | 6 | 7 | 8 | 9 | 10 |
| Изменение остатков расчетов по внутренним привлеченным средствам в том числе: | 830 | X | - | - | - | - | - | - | - |
| увеличение расчетов по внутреннему привлечению остатков средств (Кт 030406000) | 831 | | - | - | - | - | - | - | - |
| уменьшение расчетов по внутреннему привлечению остатков средств (Дт 030406000) | 832 | | - | - | - | - | - | - | - |

2. Расходы Учреждения

| Наименование показателя | Код стро-ми | Код аналитики | Утверждено плановых назначений | Исполнено плановых назначений | | | | | Сумма отклонения |
|--|-------------|---------------|--------------------------------|-------------------------------|------------------------|------------------------|------------------------|---------------|------------------|
| | | | | через лицевые счета | через банковские счета | через кассу учреждения | некассовыми операциями | итого | |
| 1 | 2 | 3 | 4 | 5 | 6 | 7 | 8 | 9 | 10 |
| Расходы - всего | 200 | X | 20 906 935,36 | 8 617 890,24 | - | - | - | 8 617 890,24 | 12 289 045,12 |
| в том числе: | | | | | | | | | |
| Капитальные вложения в объекты государственной (муниципальной) собственности | 200 | 400 | 20 906 935,36 | 8 617 890,24 | - | - | - | 8 617 890,24 | 12 289 045,12 |
| Строительство (реконструкция) объектов недвижимого имущества государственных (муниципальных) бюджетными и автономными учреждениями | 200 | 407 | 20 906 935,36 | 8 617 890,24 | - | - | - | 8 617 890,24 | 12 289 045,12 |
| Результат исполнения (дефицит / профицит) | 450 | X | -20 906 935,36 | -8 617 890,24 | - | - | - | -8 617 890,24 | X |

4. Сведения о возвратах остатков субсидий и расходов прошлых лет

| Наименование показателя | Код строки | Код аналитики | Произведено возврата | | | | | итого |
|---|------------|---------------|----------------------|------------------------|------------------------|-----------------|-----------|-------|
| | | | через личные счета | через банковские счета | через классы удержания | иными способами | | |
| Возвращено остатком субсидий прошлых лет, всего | 2 | 3 | 4 | 5 | 6 | 7 | 8 | |
| Возвращено расходов прошлых лет, всего | 910 | x | | | | | | |
| | 950 | | 28 844,77 | | | | 28 844,77 | |



Руководитель

Руководитель филиала - территориальной службы

(подпись)

(расшифровка подписи)



Главный бухгалтер

(расшифровка подписи)

Центральная бухгалтерия

(инициалы, ОГРН, ИНН/КПП, место нахождения)

Руководитель (указываемое лицо)

(подпись)

(подпись)

(расшифровка по листу)

Исполнитель

(подпись)

Мельниченко Елена Михайловна

(расшифровка подписи)

(телефон, e-mail)

"01" января 2024

Документ подписан электронной подписью. Дата подписания: 12.01.2024
Главный бухгалтер/Супервайзер Личности/Выдана: Сертификат: 000DE4F60DE099DEFAD021D5A3B7F0505103A, Действителен: с 20.11.2023 по 12.02.2025; Руководитель/Мельниченко Елена Михайловна, Сертификат: 009110483C21D24MCS9FE137D7359DA069, Действителен: с 22.11.2023 по 14.02.2025